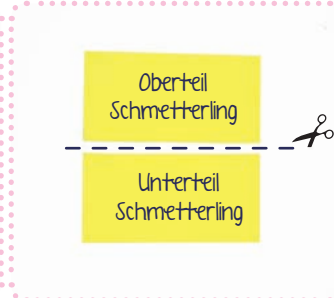


Bastelanleitung Ziehharmonika Schmetterling



Vorbereitung

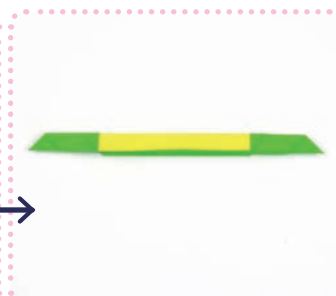

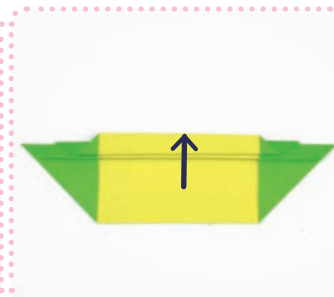
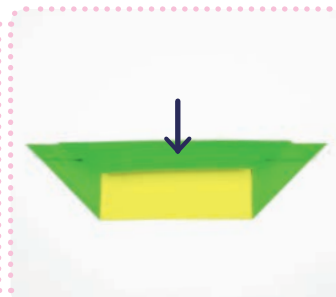



Du brauchst:
- 1 quadratisches Blatt Papier
(besonders hübsch wirkt es, wenn Vorder- und Rückseite unterschiedliche Farben haben.)

- 1 Schnur
(um deinen Schmetterling aufzuhängen)

- eine Kinderschere

Oberteil Schmetterling



Unterteil Schmetterling

